

Starten met Oefenen.nl

1 Start je apparaat.



Internetbrowsers



Google Chrome



Mozilla Firefox



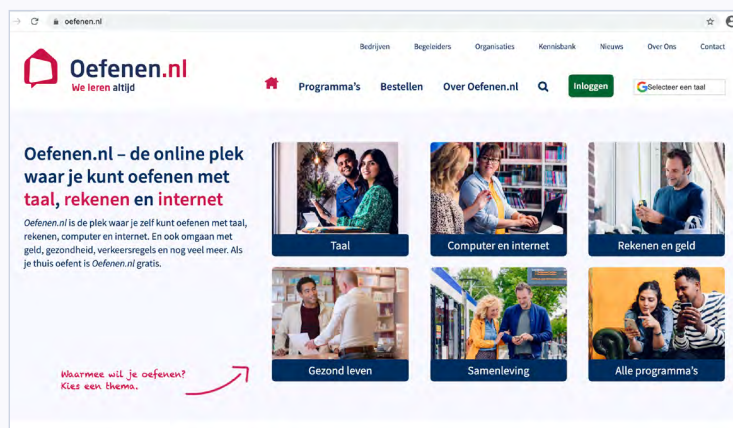
Internet Explorer



Apple Safari

2 Start de internetbrowser.
Dat is een computerprogramma om websites te bekijken.

3 Ga naar de adresbalk.
Typ oefenen.nl en druk op Enter.
Je ziet dit scherm:

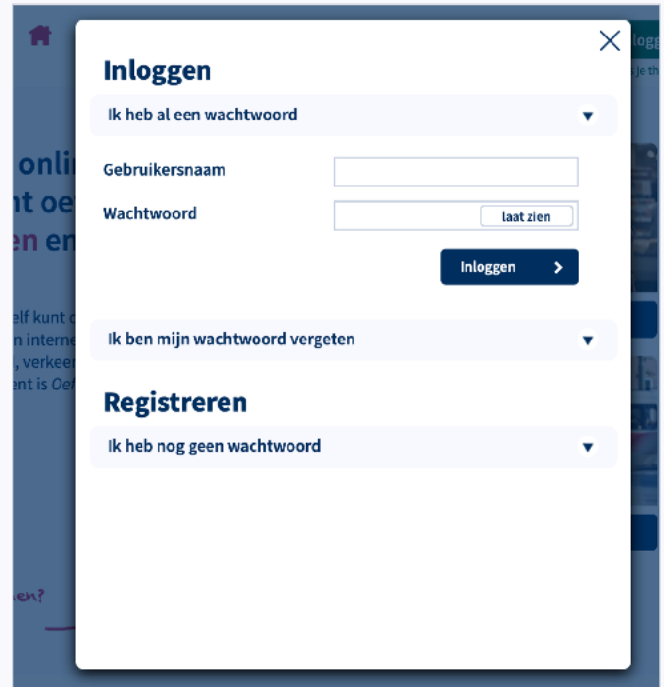


Inloggen

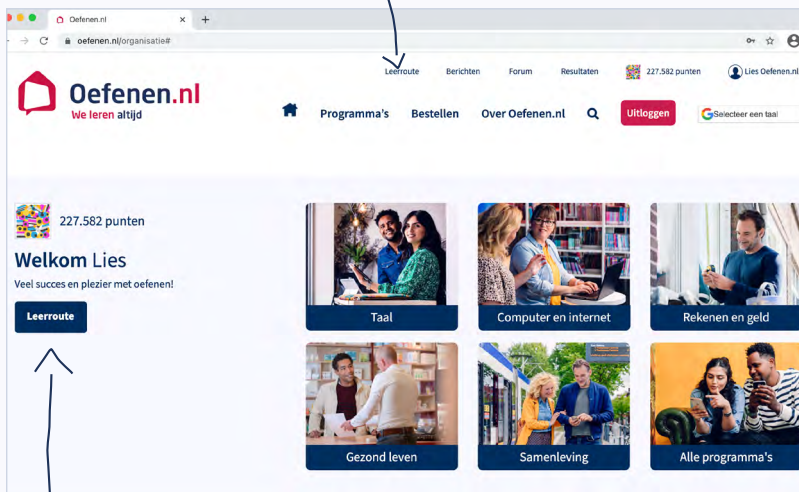
4 Klik rechtsbovenin op de groene knop inloggen.

5 Je ziet het inlogscherm.

- Vul je gebruikersnaam en wachtwoord in onder het kopje 'Ik heb al een wachtwoord'.
- Ben je je wachtwoord kwijt? Klik op 'Ik ben mijn wachtwoord vergeten' en vul je e-mailadres in en klik op 'Versturen'.
- Heb je nog geen account? Klik op 'Ik heb nog geen wachtwoord' en vul jouw gegevens in.



Ook hier kun je jouw Leerroute vinden.



Hier vind je jouw Leerroute.

6 Als je ingelogd bent dan zie je dit scherm.

7 Klik op een blok.

Je kunt kiezen uit Taal, Rekenen en geld, Computer en internet, Gezond leven, Samenleving of Alle programma's.

Of klik op een Leerroute. Deze vind je bovenin en links op de homepage als je ingelogd bent.